

IPC5X_4X_B32_F04A00_00000008-R31014

SP01 版本说明书

产品代码	交付件（报价件对外中文描述）
IPC3212@M	UNISINSIGHT IPC3212 200 万星光级枪型网络摄像机-M
IPC3232-IDZ@I1-Z2812	UNISINSIGHT IPC3232-IDZ 200 万星光级红外变焦半球网络摄像机-I1-Z2812

目 录

- 1 版本信息..... 3
 - 1.1 版本号.....3
 - 1.2 历史版本信息.....3
 - 1.3 版本配套表.....3
 - 1.4 版本升级注意事项.....4
- 2 软件特性变更说明..... 4
- 3 操作方式变更说明..... 4
- 4 版本使用限制及注意事项..... 4
- 5 存在问题与规避措施..... 4
- 6 解决问题列表..... 4
- 7 相关资料..... 4
 - 7.1 相关资料清单.....4
 - 7.2 资料获取方式.....4
- 8 技术支持..... 4
- 附录 A 版本升级操作指导 4

本文介绍了 R31014SP01 版本的特性、使用限制、存在问题及规避措施等，在加载 R31014SP01 版本前，建议您备份配置文件，并进行内部验证，以避免可能存在的风险。

本文档需和本文“[相关资料](#)”中的文档一起配合使用。

1 版本信息

1.1 版本号

外部版本号：R31014SP01

版本号查询方式：登录摄像机 web，点击右上角“系统”，点击左侧“系统信息”，可直接查看程序版本号。

1.2 历史版本信息

表1 历史版本信息表

版本号	基础版本号	发布日期	版本类型	备注
A31007SP01	首次发布	2021-5-15	试制版本	无
E31013SP01		2021-8-17	E版本	
R31014SP01		2021-9-9	R版本	

1.3 版本配套表



注意

在升级版本之前，请注意与本版本配套的软、硬件条件必须符合下表的要求。

表2 版本配套表

产品系列	软件对外版本信息
ES3016-VMS	E01003SP12
NVR2016	A02001SP08
EC200系	E02002SP02
M2 NVR	3. 2. 3. 99914
M1 NVR	DVRS_V9. 11. 0. 20180626
搜索工具	BTC-1. 0. 0 (R) /BTC-1. 1. 0 (R)

1.4 版本升级注意事项

无

2 软件特性变更说明

无

3 操作方式变更说明

无

4 版本使用限制及注意事项

无；

5 存在问题与规避措施

物品遗留功能检测误检率偏高，对人体经过容易造成误检。

规避措施：1、场景选择在人少区域；2、web 设置报警触发时间延长，使人经过后仍然不会触发报警

物品遗留功能算法仍在优化中，并与市场侧确认可先发布。

6 解决问题列表

- 无；

7 相关资料

7.1 相关资料清单

- 华智 IPC 产品_用户 FAQ

7.2 资料获取方式

联系 UNISINSIGHT 技术支持获取。

8 技术支持

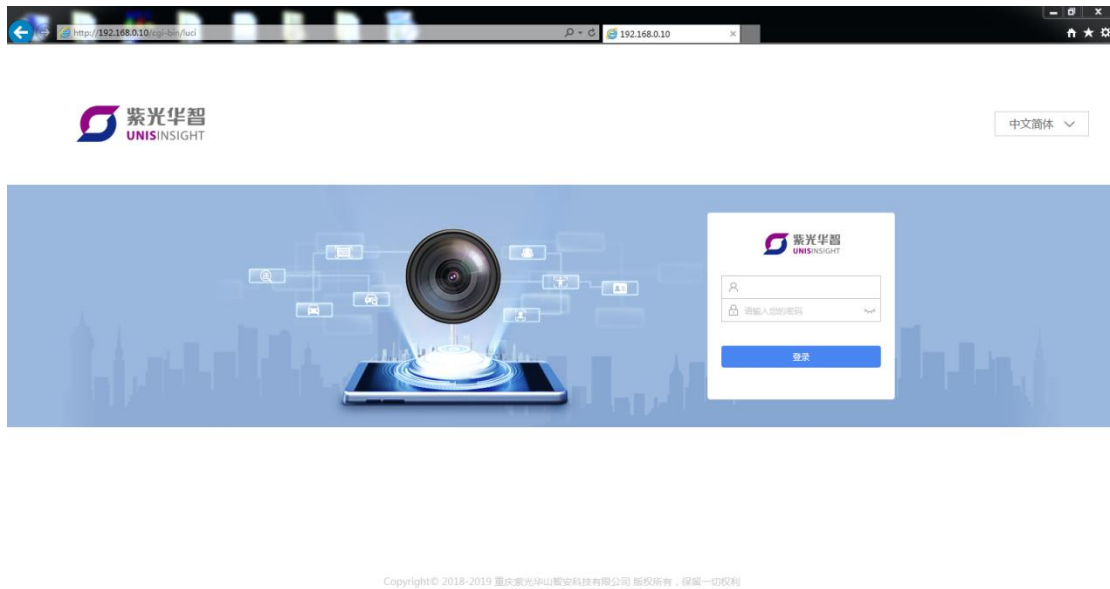
技术支持热线电话：400-688-6363（手机、固话均可拨打）

网址：www.unisinsight.com

附录 A 版本升级操作指导

- (1) 将设备接好电源与网线后，在 ie 浏览器登录设备 web 网页，地址为设备 ip，默认为：192.168.0.10，web 页面如图 1 所示：

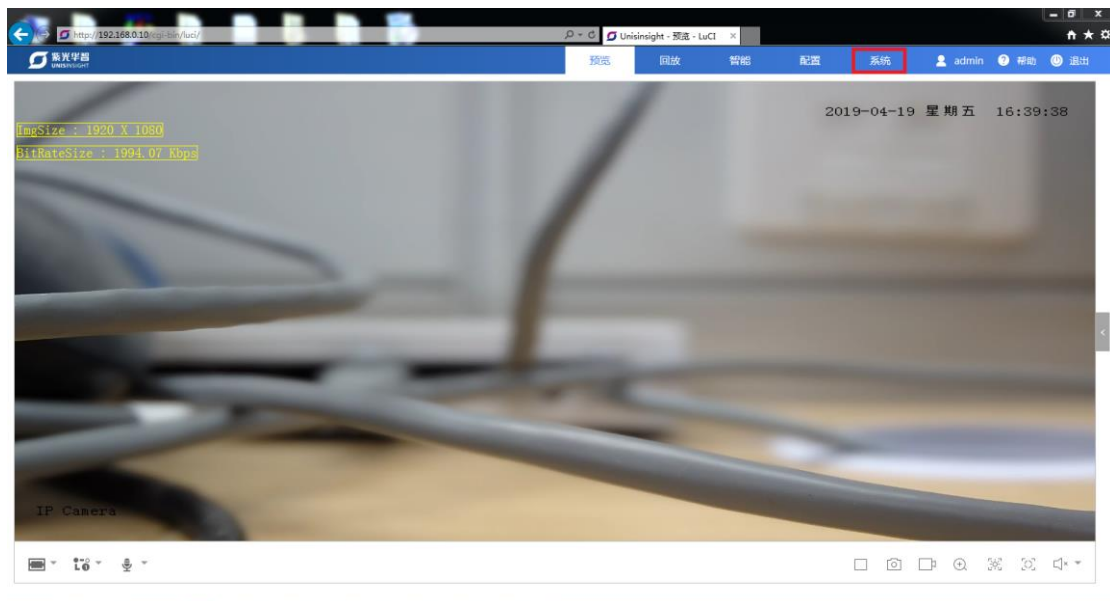
图1 web 页面



- (2) 输入账号密码进行登录；

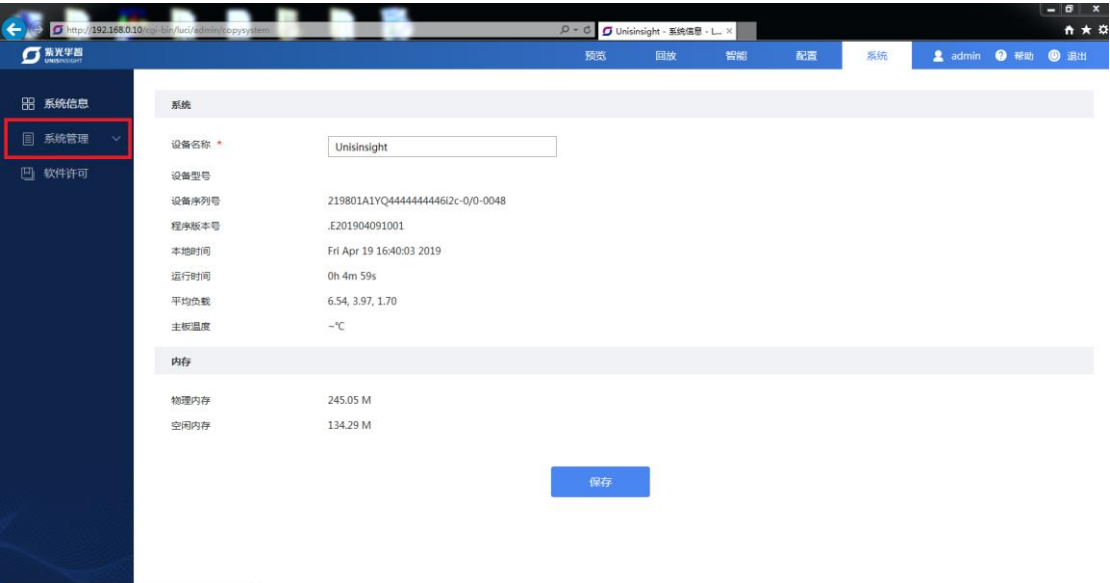
发货软件初次登录会提示设置密码，使用设置的密码进行登录，登录成功后如图 2 所示：

图2 预览界面



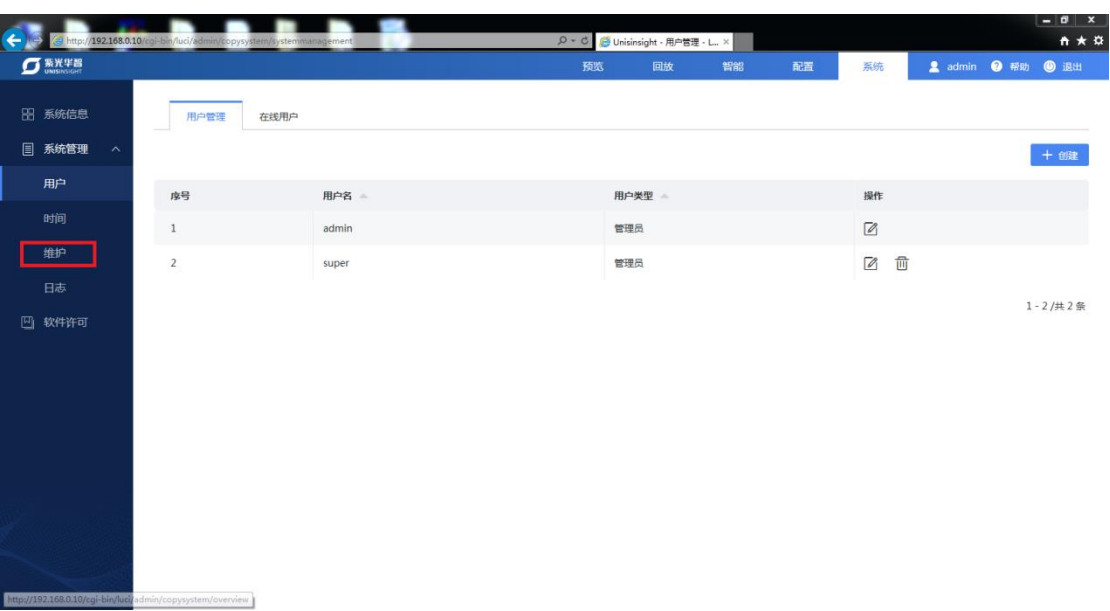
- (3) 点击右上角“系统”选项进入系统设置页面，如图 3 所示：

图3 系统页面



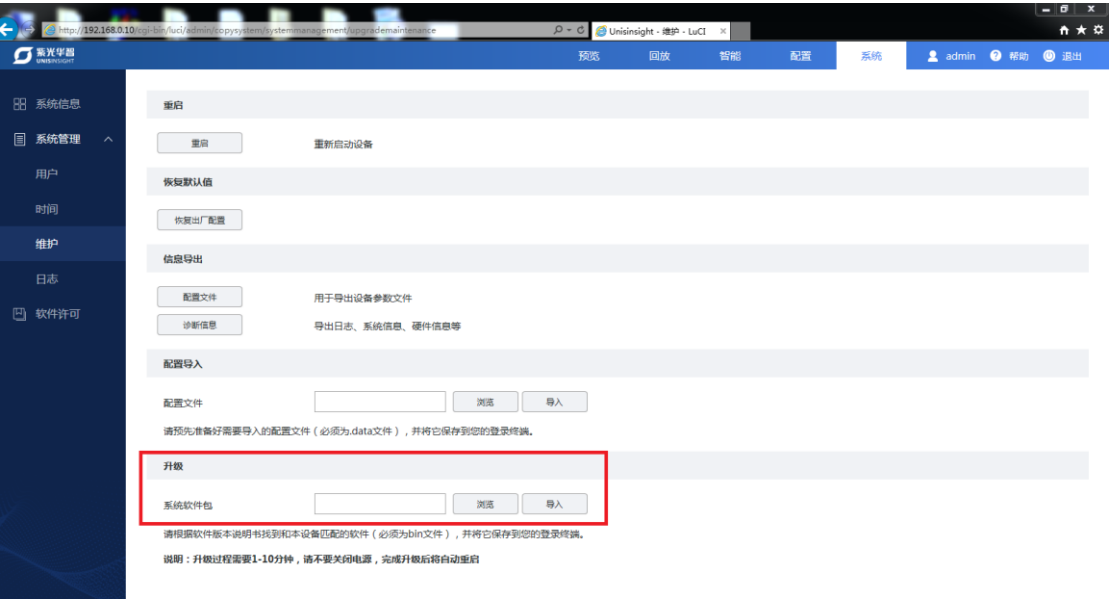
(4) 点击左侧“系统管理”，出现如图 4 子选项，点击“维护”，进入维护页面：

图4 维护页面



(5) 在维护页面下方有升级选项，如图 5 所示，点击“浏览”，弹出对话框，选择要升级的在线程序，点击“打开”：

图5 升级选项



(6) 打开成功后如图 6 所示，点击“导入”后，等待页面跳转：

图6 升级文件导入



(7) 待页面跳转到如图 7 页面后，点击“执行”，等待系统升级（系统升级可能需要 2~10 分钟），升级成功后页面会刷新到图 1 的登录页面表示升级完成（如果未刷新请手动刷新页面）。



注意

升级过程中请不要断开网络和电源！

图7 升级跳转页面

